

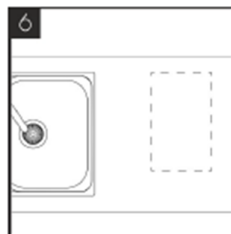
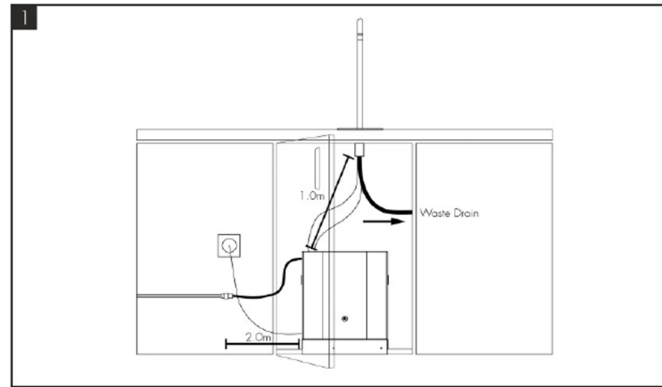
Borg & Overström T2

Päämitat:

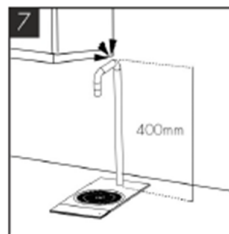
Laitteen mitat		Asennusmitat	
Korkeus, mm	390 / 375	Korkeus, mm	400 / 405
Leveys, mm	160 / 320	Leveys, mm	160 / 320
Syvyys, mm	324 / 431	Syvyys, mm	324 / 431
Paino, kg	27	Teho, W	210

Huomioitavaa:

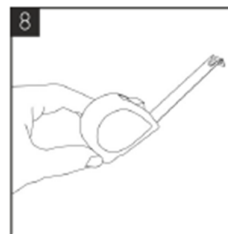
- Laitteen mitat: hana (pöydän päällä) / kylmälaite (pöydän alla)
- Kylmälaitteen tulee olla max. 1m päässä hanasta
- Laitteen mukana toimitetaan sapluuna pöydän läpivientiä varten (146mm x 311mm)
- Huomioi kaapin ilmanvaihto kylmäyksikölle ja tarpeeksi tilaa myös 5kg hiilihappopullolle, sekä Brita-vesisuodattimelle
- Sähköliitäntä tehdään 230V / 16A suojamaadoitettuun pistorasiaan
- 1/2" UK kylmävesiliitäntä, vesiletku toimitetaan laitteen mukana
- Viemärointi: 32mm; suosittelemme laitteelle omaa hajulukkoa hajuhaittojen välttämiseksi
- Jos laite sijaitsee aivan pesualtaan vieressä, voi viemäroinnin kytkeä sen hajulukkoon



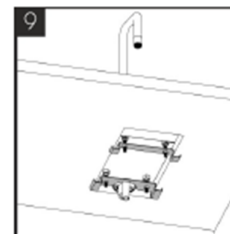
Identify a suitable position for the faucet. Refer to the cut out guide template. Ensure worktop is level to allow system to drain.



Also allow for the height of the swan neck under any overhanging cupboard/shelf.



Allow for the space needed for forming the required cut out. Relate the selected position to the underneath of the counter and check for any obstructions.



Allow sufficient space for fitting the worktop fixing brackets.

**PAULIG PRO
MITTAPIIRROS JA ASENNUSSOHJE**

